





	Los Bebés	Los Niños	Los Niños	Los Jóvenes
La Edad y El Peso	0 — 1 año y 0 — 20 libras	1 — 4 años o 20 — 40 libras	4 — 8 años o 40 — 80 libras	8 años o mayor o 80+ libras
Tipo de Asiento	Asiento orientado hacia atrás (Asiento sólo para bebé o asiento de niño convertible)	Asiento orientado hacia el frente con arnés (Asiento convertible o combinación)	Un asiento elevado con cinturón de hombro/regazo	Cinturón de hombro/regazo
La Posición De Asiento				
No Olvide:	Los bebés viajan mirando hacia atrás hasta por lo menos un año y por lo menos 20 libras. Las correas del arnés van en las ranuras que se encuentran a nivel o por debajo de los hombros. Coloque el sujetador del arnés al nivel de la axila. El asiento queda en un ángulo máximo de 45 grados.	Las correas del arnés van en las ranuras que se encuentran a nivel o por encima de los hombros. Las correas del arnés se encuentran en las ranuras correctas. Coloque el sujetador del arnés al nivel de la axila.	Los asientos elevados se usan con los <u>dos</u> : un cinturón de hombro y regazo. El cinturón de regazo va bajo las caderas tocando los muslos. El cinturón de hombro va sobre el centro del hombro y el pecho.	El niño puede sentarse derecho contra el respaldo del asiento del vehículo. Se puede doblar las piernas con naturalidad en el borde del asiento. La correa de hombro va sobre el centro del hombro y pecho. La correa de regazo va lo más bajo que sea posible. El niño puede viajar así por todo el viaje sin resbalarse.
Lo Importante	Los niños de 12 años o menor siempre deben viajar en el asiento trasero.	Los niños de 12 años o menor siempre deben viajar en el asiento trasero.	Los niños de 12 años o menor siempre deben viajar en el asiento trasero.	Los niños de 12 años o menor siempre deben viajar en el asiento trasero.